

# L'ÉTINCELLE JOURNALISTIQUE

Édition octobre 2018

Bonjour à tous et à toutes,

Voici la toute première édition du journal de votre école. Vous y retrouverez les articles de vos journalistes en herbe. En espérant que vous vous plairez à le lire. Bonne lecture à tous.

L'équipe du journal



## **Haut**

Olivier Mottard, Emma Gauthier, Anaïs Auclair, Stellie Verreault et Soryane Chau

## **Milieu**

Allyson Gagné, Louis Dupont, Raphaëlle Grenon et Sarah-Marie Breault

## **Bas**

Léa Dubois, Miko Payette, Karina Cyr et Mégane De Repentigny

## UNE SORTIE INTÉRESSANTE ET BÉNÉFIQUE

Le vendredi 26 octobre 2018, les élèves des classes de 5e année et d'adaptation scolaires 704 sont allés à la Villa des jeunes de St-Augustin. Durant tout l'avant-midi, ils ont vécu une activité à propos de l'intimidation. Cette activité aide à reconnaître l'intimidation, à savoir quoi faire si on en voit et à donner des conseils. L'intimidation se manifeste par des gestes ou des paroles répétés qui blessent, nuisent ou font du mal à quelqu'un.

Même si vous n'avez pas eu la chance de vivre ces discussions, vous pouvez quand même avoir un rôle important dans notre école. Quand vous voyez de l'intimidation, vous pouvez faire une des 4 options présentées : 1- aller aviser un adulte, 2- vous grouper avec la personne intimidée, 3- intervenir et l'aider ou 4- la réconforter si elle est triste.


Pour retenir facilement ce qu'il est bon de faire, voici des lettres qui vous aideront. Si nous appliquons tous ces méthodes, nous aurons sûrement un climat beaucoup plus harmonieux, autant dans l'école que sur la cour de récréation. N'ayez pas peur de dénoncer.

**A** Aviser

**G** Grouper

**I** Intervenir

**R** Réconforter



Par Karina Cyr et Miko Payette

## INTERVIEW

Nouvellement arrivée dans notre école, nous vous présentons notre nouvelle directrice, Mme Isabelle Doré. Nous l'avons interrogée afin de la connaître un peu mieux. Nous vous présentons les résultats sous forme de question/réponse. Mme Doré, bienvenue parmi nous !



- 1- **De quelle ville venez-vous ?** Québec
- 2- **Avez-vous des enfants ?** Oui, j'ai 2 filles.
- 3- **Quel a été votre premier emploi ?** Enseignante en 5<sup>e</sup> année
- 4- **Depuis combien de temps êtes-vous directrice ?** Depuis maintenant 16 ans.
- 5- **Si vous n'étiez pas directrice, quel emploi aimeriez-vous faire ?** Peut-être psychologue ou avocate.
- 6- **Quel est votre sport préféré ?** La course à pied
- 7- **Quel est votre repas préféré ?** Le tartare de saumon
- 8- **Quel est votre couleur préférée ?** Aucune en particulier
- 9- **Quel est votre animal préféré ?** Le chien. Je n'en ai pas, mais je garde un petit chien de temps en temps.
- 10- **Avez-vous déjà voyagé ?** Oui, souvent.
- 11- **Dans quel pays aimeriez-vous aller ?** L'Italie
- 12- **Quels sont vos pays préférés ?** La France et l'Écosse
- 13- **Depuis votre arrivée, combien de fiches vertes avez-vous signées ?** Une quinzaine environ.

Par Karina Cyr et Léa Dubois

# BRICOLAGES D'HALLOWEEN

## La citrouille rigolote

### Matériel

Boîte de carton  
Ciseau  
Colle et ruban  
Peinture ou crayon  
feutre



### Étape 1

Défaire la boîte de carton.

### Étape 2

Tracer 2 cercles dans le carton et les découper.

### Étape 3

Tracer un rectangle et le découper.

### Étape 4

Peinturer, colorier ou recouvrir avec du carton tous les morceaux de carton.

### Étape 5

Sur un cercle, tracer la bouche, le nez et les yeux de votre citrouille et les découper.

### Étape 6

Coller les 2 extrémités les plus courtes du rectangle pour en faire un cylindre.

### Étape 7

Coller les cercles aux extrémités du cylindre.



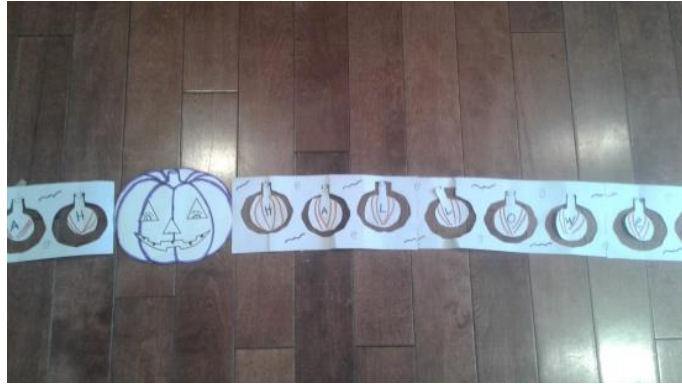
Par Anaïs Auclair et Mégane De Repentigny

# BRICOLAGES D'HALLOWEEN

## Ribambelle de citrouilles

### Matériel

Feuilles de papier  
blanc  
Ciseau et règle  
Crayon plomb  
Crayons feutres



### **Étape 1**

Mesurer un rectangle de 25 à 30 cm de longueur par 10 cm de largeur.

### **Étape 2**

Découper le rectangle et le plier en parties égales.

### **Étape 3**

Dessiner une citrouille sur le côté plié de la feuille blanche et la découper.  
Faire attention de bien découper chacune des épaisseurs de papier pour que les citrouilles soient pareilles.

### **Étape 4**

Déplier la feuille et la décorer avec de petites chauves-souris.

### **Étape 5**

Tracer, découper et décorer de petites citrouilles que vous collerez dans les trous obtenus en pliant la feuille.

### **Étape 6**

Sur une autre feuille blanche, tracer une plus grosse citrouille, la découper et la colorier.

### **Étape 7**

Coller la citrouille et les rectangles de papier ensemble pour former une belle ribambelle.

Par Anaïs Auclair et Mégane De Repentigny

# Quiz personnalité spécial Halloween

1- T'impliques-tu dans la décoration d'Halloween?



Oui, il y a de la décoration partout.



Je me mets à fond dans la décoration à l'avant de la maison.



Je ne suis pas trop décoration, je ne décoore pas.

2- Cette année, tu te déguises en...



Personnage cinématographique (film, série, BD, télévision, etc.)



Épouvant



Autre

3- Quelle est ta sorte de bonbons préférée ?



Bonbons durs et jujubes



Chocolats



Caramels

4- Quel est ton type de film préféré ?



Horreur



Film familial ou comédie



Super héros

5- Avec qui passes-tu l'Halloween?



En groupe d'amis



Avec parents, frère, sœur



Avec quelques amis et parents

6- Quelle est ton activité automnale préférée ?



Party d'Halloween



Cueillir des pommes en famille



Écouter la télé et manger des bonbons

7- De quelle heure à quelle heure passes-tu l'Halloween?

⚡ 8:00 à 10:00

💙 6:00 à 7:00

✦ 7:00 à 8:00

8- Il te reste des bonbons pendant combien de temps après l'Halloween?

⚡ 1 à 2 mois

💙 Plus d'un 1 an

✦ 3 semaines

Majoritairement



Tu es une personne qui aime être entourée de gens, tu es cool, mais parfois impulsive. Tu adores sortir de l'ordinaire. Tu es attachante. Tu es très attentionnée pour les autres. Tu n'aimes pas trop les changements, car tu aimes la vie telle qu'elle est. Prochainement, quelque chose d'assez cocasse va t'arriver.

Majoritairement



Tu es une personne qui pense toujours avant d'agir. Tu n'es pas une personne qui est très populaire, mais tu as des amis en OR. Tu n'as pas peur du ridicule, mais parfois tu es réservée. Tu es une personne de confiance qui garde bien les secrets. N'essaie pas d'être comme les autres, reste telle que tu es.

Majoritairement



Tu es une personne qui n'a pas peur du ridicule. Tu es une personne qui passe beaucoup de temps avec sa famille et qui adore faire des activités avec ses proches. Tu es originale, sage et simple à la fois. Ne fais pas attention aux personnes qui voudraient t'influencer et vis ta vie à pleine dent!



Par Stellie Verreault et Soryane Chau

# FÉLICITATIONS ! FÉLICITATIONS !

## **Méritas**

À compter de cette année, à tous les mois, chaque enseignant devra choisir un élève de sa classe qui s'est démarqué pour une qualité en particulier. Durant le mois d'octobre, les enseignants ont dû sélectionner un élève qui a fait preuve de politesse. Voici les noms des élèves honorés. Leur photo sera affichée sur le babillard près du local de musique.



### Filles

Marisol Bellemare, Saralie Chau, Léa Dubois, Aziz Fatallah, Florence Forgues, Raphaëlle Grenon, Larissa Métivier, Émilyan Paré, Meghan Vallières et Harmonie Vignoul.

### Garçons

Maxence Beurivage, Jean-Félix Desmeules, Jérémy Duchesne, Antoine Jacques, Alexandre Mendes-Martins, Olivier Mottard, Olivier Paradis, Charly Parenteau et Cédric Privé.

## **Billets verts**

Nous tenons à féliciter les élèves suivants qui ont reçu les billets verts depuis le début de l'année. Continuez de travailler fort et de faire des bons coups.

### Filles

Emma Auclair, Léonie Cook-Perron, Emma Gauthier, Raphaëlle Grenon, Jinny Hébert, Kathia Larissa Danisor, Maéva Laroche, Ruby Roy et Mylah Winterson Bergeron.

### Garçons

Mathis Boudreault, Jacob Desbiens, Clovis Desharnais-Veilleux, Jérémy Duchesne, Vincent Dupont, Anthony Fiset, Guillaume Grenon, Charles-Édouard Labbé, Jean-Félix Légaré-Matte, Jonathan Lemieux, Esteban Ménard, Derek Racicot et Anthony Vézina.

Par l'équipe du journal



Bonjour chers lecteurs,

Aujourd'hui, nous avons posé trois questions à propos de l'Halloween au personnel de l'école l'Étincelle. Voici les questions ainsi que leurs réponses.

- A. Quel est votre bonbon préféré?
- B. Qu'est-ce qui vous fait le plus peur à l'Halloween?
- C. En quoi allez-vous vous déguiser le 31 octobre?

M. Christian

- A. Les rockets
- B. Méchants enfants
- C. Vieux monsieur

Mme Jennifer

- A. Framboise (jujube)
- B. Costumes épeurants
- C. Fantôme

Mme Geneviève

- A. Les rockets
- B. Tout ! Je suis peureuse.
- C. Nemo

Mme Mélanie

- A. Les suçons
- B. Les tarentules
- C. Clown ou poupée

Mme Chantale

- A. Coffee Crisp
- B. Zombie
- C. Sorcière Potter

Par Sarah-Marie Breault et Allyson Gagné

## TON MOMENT LE PLUS MALAISANT

« J'ai activé le système d'alarme dans un stationnement en ouvrant la portière d'une auto barrée. »

« J'ai donné un gros câlin à ma mère, pour finalement me rendre compte que ce n'était pas elle. »

« Dans un cours de yoga, tout était calme et ma mère a lâché un gros pet durant une position ! Malaise x 1000 »

« J'étais à la pharmacie avec mon amie et on niaisait dans l'allée des parfums. J'ai finalement décidé d'en essayer un, mais au moment où j'allais appuyer sur le diffuseur, la conseillère est soudainement apparue derrière nous. Je me suis retournée et, en sursautant, je lui ai vaporisé du parfum dans les yeux ! Je me sentais trop mal ! »

« L'autre jour, j'étais au centre commercial, avec ma mère, et il y avait vraiment beaucoup de monde. Pourtant, quand elle a entendu sa chanson préférée résonner dans les haut-parleurs, elle ne s'est pas gênée pour commencer à chanter et à danser DEVANT TOUT LE MONDE. J'étais morte de honte. »



## LE SAUT DE FALAISE

Aujourd'hui, nous vous présentons un sport extrême, le saut de falaise.



Pour faire ce sport, il te faut des compétences comme être en forme, être courageux, avoir une bonne technique de saut et savoir bien nager. Quand tu veux remonter, il te faut une corde parce que, des fois, il y a des fosses. Si un jour tu désires faire des sauts de falaise, j'espère que tu te pratiqueras avant de sauter de 30 mètres!

### Les risques

La vitesse atteinte lors d'un saut peut atteindre 90 km/h. Alors, quand tu sautes d'une falaise pour retomber dans l'eau, tu ne dois surtout pas faire de « flat » parce que, sinon, tu risques de te faire mal. Il y a aussi de nombreux risques comme un décollement de la rétine, une perforation des tympans, une fracture de l'avant-bras et des problèmes de cervicales et de dos. Les lésions sont nombreuses.

### Le record

Le premier saut de falaise fut exécuté le 14 août 2015, à Acapulco, par Jorge Ramirez, 43 ans. C'est toutefois Laso Schaller qui détient le record d'une hauteur de 58,8 mètres. C'est le double de ce que les athlètes de Red Bull Cliff Diving ont l'habitude de faire comme saut. Ce record de saut d'une hauteur vertigineuse a eu lieu en août 2015.






### Peut-on survivre à une hauteur si grande ?



Apparemment oui, mais seulement si on est très bien entraîné comme Laso Schaller. L'expert de canyoning et de plongeon, âgé de 27 ans, a toutefois l'habitude de descendre des cours d'eau avec un harnais. Alors, si vous voulez faire un saut d'une hauteur incroyable, faites comme lui, prenez votre courage à deux mains et pratiquez-vous avant de faire un saut de falaise.

Par Emma Gauthier et Raphaëlle Grenon

Bonbons sans pollution



Bande dessinée conçue et dessinée par Louis Dupont et Olivier Mottard